

Okuma - Anlama

HAYVANAT BAHÇESİNDE

Merhaba ben Muhsin. Birinci sınıfa gidiyorum. Okulu da, tatilleri de seviyorum. Tatil olduğu için, pazar günü, annemle hayvanat bahçesine gittik.

Hayvanat bahçesinde bir sürü hayvan vardı. Önce iki tane zürafa gördük. Boyları çok uzundu. Sonra ayıları ve maymunları gördük. Maymunlar sürekli koşup, zıplıyorlardı. Muz yiyorlardı. Bir de aslan gördük. O da et yiyordu.



Ben en çok yaramaz maymunları sevdim. Çok eğlenceliydiler. Hayvanat bahçesinde olmak çok güzeldi.

İlk iki soruyu metne göre cevaplayalım.

1. Muhsin pazar günü nereye gitmiş?

2. Muhsin ve annesi hangi hayvanları görmüşler?

3. Aşağıdaki resimlerle tanımlamaları numaralandırarak eşleştirelim. Hayvanların isimlerini altlarına yazalım.

1. Küçüküm ve yeşil renliyim. Zıplayabilirim. Böceklerle beslenirim.

2. Uzunum. Ayaklarım olmadığı için yürüyemem. Sürünerek ilerlerim.


3. Çok büyük bir hayvanım. Gri renliyim. Kocaman kulaklarım, uzun da bir hortumum var.


4. Uzun bacaklarım ve hörgücüm var. Çöllerde yaşarım.

5. Uzun bir boynum ve kahverengi beneklerim var. Kulaklarım da küçük.

6. Siyah ve beyaz renliyim. Kutuplarda yaşarım. Soğuğu çok severim.

7. Ata benzerim. Ama siyah ve beyaz çizgilerim var.




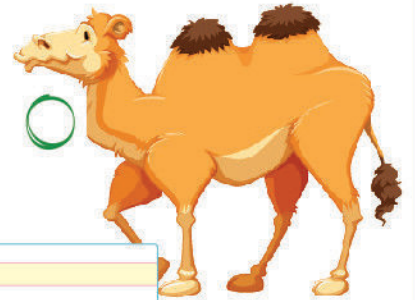












Görsel Yorumlama

GEÇMİŞ OLSUN AHMET!

Ahmet her cumartesi olduğu gibi bahçe işleriyle uğraşıyordu. Bitkileri suladı, yaprakları temizledi, kırık çitleri tamir etti. Hava çok sıcaktı. Ahmet de çok terledi. Serinlemek için vantilatörün karşısına geçti, bir bardak buz gibi su içti. Biraz serinlemişti. Sonra birden hapşırmaya başladı. Ahmet üşütmüştü. Akşama doğru ateşi çıktı. Günlerce yatağında dinlenmek zorunda kaldı.



 Resimleri metindeki oluş sırasına göre numaralandıralım.

İlk iki soruyu metne göre cevaplayalım.

1. Ahmet ne zaman bahçe işleriyle uğraşmış?

2. Ahmet neden hapşırmaya başlamış?

3. Aşağıdaki resimleri cümlelerle örnekteki gibi eşleştirelim. Cümleleri oluş sırasına göre sıralayıp alttaki kutucuklara yazalım.



1 Okul formasını giydi.



2 Elini yüzünü yıkayıp dişlerini fırçaladı.



3 Canan sabah yedide uyandı.



4 Çantasını ders programına göre hazırladı.



5 Okula gitmeden önce güzel bir kahvaltı yaptı.

--	--	--	--	--

Okuma - Anlama - Noktalama İşaretleri

ELMALAR

Elma sever misiniz? Elmalar kırmızı, sarı ve yeşil olabilirler. Her renginin tadı farklıdır.

Elmalar ağaçta yetişirler. Sonbaharda olgunlaşırlar. O zaman toplayıp yiyebilirsiniz. Bir elmayı ağaçtan toplarken, önce biraz çevirmeli, sonra da çekmelisiniz.



Bir elma beş parçadır. Dışında kabuğu, içinde etli bir kısmı ve çekirdekleri vardır. Tepesinde bir sapı, eğer düşmediyse bir de yaprağı olur.

Soruları metne göre cevaplayalım.

1. Metnin konusu nedir?

2. Elmalar nerede yetişirler?

3. Elmalar ne zaman olgunlaşırlar?

4. Elmaların parçaları nelerdir?

5. Aşağıdaki noktalama işaretlerini örnekteki gibi eşleştirelim. Metinde geçenleri daire içine alalım.



Soru
işareti

Virgül

Nokta

Kesme
işareti

Ünlem
işareti

6. Aşağıdaki kelimeleri anlamlarıyla eşleştirelim.

kabuk

etli meyvelerin içinde bir tane ya da birden çok sayıda bulunan, sert kabuklu tohum.

olgunlaşmak

Yaprağı, çiçeği ya da meyveyi dala bağlayan ince bölüm.

çekirdek

Birkaçı bir araya gelince bir bütünü oluşturan şeylerin her biri.

parça

Yenecek duruma gelmek.

sap

meyvelerin üstünü kaplayan ve onları dış etkilere karşı koruyan sertçe bölüm.