

Ad-Soyad: _____

No: _____

Metne uygun bir başlık yazalım.

Zamanın birinde, küçük topraktan evinde, gözleri yeterince görmeyen, kulakları da duymayan yaşlı bir kadın yaşarmış. Kadın komşuları ile iyi geçinemez, onlarla sürekli tartışmış. İyi niyetli komşular ne yapsalar yaşlı kadına yaranamazlarmış. Kadın komşularının her söylediğini yanlış anladığı için bu durumdaymış.

Bir gün köye bir doktor gelmiş. Kadının hasta olduğunu görünce ona yardım etmiş. Duyması için kulağına cihaz takmış, görmesi için de gözlük vermiş.

Yaşlı kadın o günden sonra komşularının kendisine yardım için ne kadar çırpındığını, hem görmüş hem de duymuş. İnsanlar hakkında görmeden ve duymadan kötü düşünmenin ne kadar zararlı olduğunu öğrenmiş.

Aşağıdaki soruları metne göre cevaplayalım.

1. Yaşlı kadın nerede yaşıyormuş?

2. Kadın neden komşularıyla iyi geçinemiyormuş?

3. Gözleri görmeyen, kulakları duymayan yaşlı kadına kim yardım etmiş?

4. Yaşlı kadının daha iyi duyması için doktor ne yapmış?

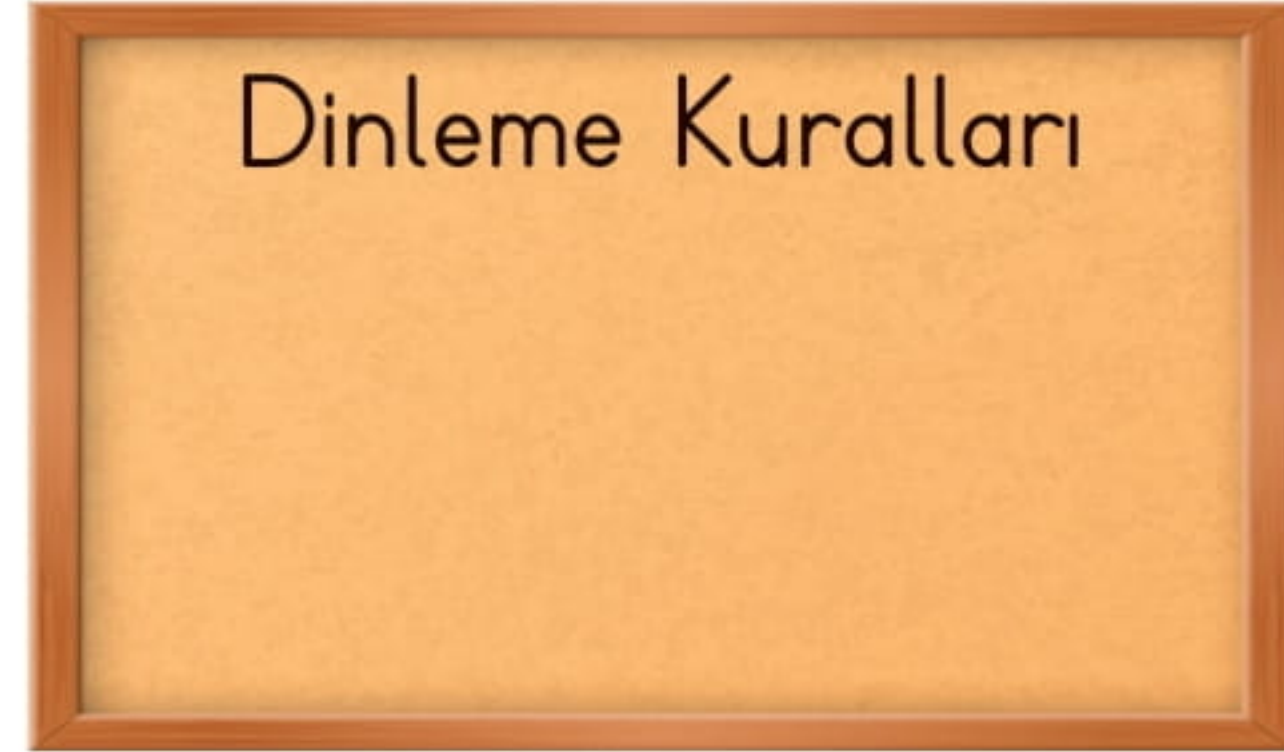
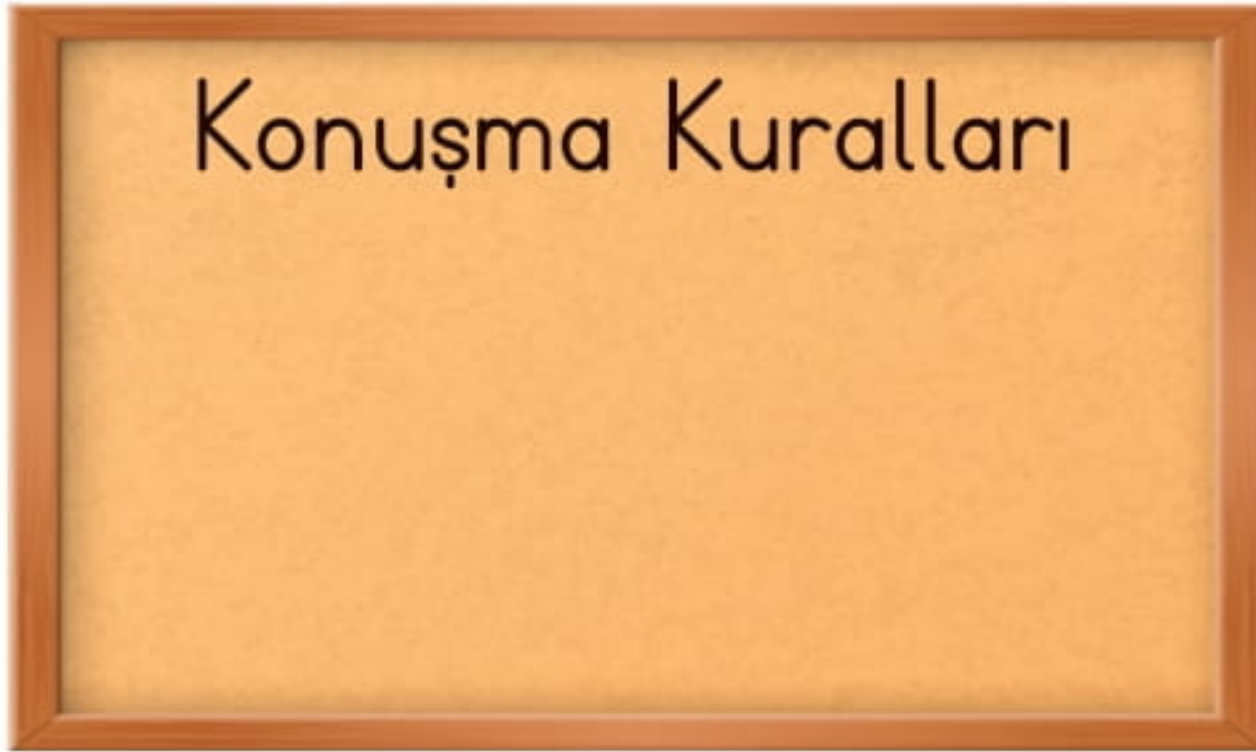
5. Yaşlı kadın yaşadıklarından ne öğrenmiş?

6. Okuduğumuz metnin konusu nedir?

7. Aşağıda konuşma kuralları ile ilgili verilen bilgilerden doğru olanlarına ✓ işareti yapalım.

- | | |
|-----------------------|---|
| <input type="radio"/> | Konuşurken mutlaka yüksek sesle konuşmalıyız. |
| <input type="radio"/> | Sözcükleri düzgün söyleyerek konuşmalıyız. |
| <input type="radio"/> | Konuşurken nefesimizi ayarlamalıyız. |
| <input type="radio"/> | Tek bir yere bakıp konuşmalıyız. |
| <input type="radio"/> | Konuşma yaparken cümleleri düzgün kurmalıyız. |

8. Aşağıda verilen kuralları, başlarındaki işaretleri kullanarak, uygun panolara yerleştirelim.



- Konuşmacıyı saygıyla dinlemeliyiz.
- ▲ Konuşma yapılırken, başka işle uğraşmamalıyız.
- ◆ Konuşurken sözcükleri doğru telaffuz etmeliyiz.
- Dinlemek için hazırlık yapmalıyız.
- ★ Konuştuğumuz kişiyle göz teması kurmalıyız.
- ♥ Konuşan kişinin sözünü kesmemeliyiz.
- ✿ Konuşurken işitilebilir bir ses tonuyla konuşmalıyız.
- ☾ Konuşan kişinin dikkatini dağıtmamalıyız.

Ad-Soyad: _____

No: _____


Noktalama İşaretleri - 1

1. Aşağıda verilen açıklamalara göre boşluklara uygun noktalama işaretlerini yazalım.

 Nokta

 Soru işareti

 Konuşma çizgisi

 Kesme işareti

 Virgöl

 Kısa çizgi

 Ünlem işareti

Özel isimlere getirilen ekleri ayırmak için kullanılırım. (_____)

Sevinç, seslenme, şaşırma gibi durumlarda kullanılırım. (_____)

Konuşmak isteyenlerin bana ihtiyacı vardır. Onların konuşmalarını ben başlatırım. (_____)

Sorular benimle biter. (_____)

Birbirlerine benzeyen sözcükleri yan yana koyarken aralarında bulunurum. (_____)

Cümleler benimle sona erer. Ben olmadan cümlenin bittiğini anlayamazsınız. (_____)

Satır sonuna sığmayan sözcükleri hecelerinden ayırmak için be kullanılırım. (_____)

Hitap için kullanılan sözcüklerden sonra ben varım. (_____)

2. Aşağıda verilen ifadeleri, cümlelerin anlatımına uygun olacak ekler getirerek, örnekteki gibi doğru boşluklara yerleştirelim. Kesme işareti kullanmayı unutmayalım.



- Emre, Halil'e bir tane çikolata almış.
- Gezi sonrası dönerken yolda piknik yaptık.
- Okuldan sonra Kübra'yla birlikte gideceğiz.
- Keloğlan, yanına almış, dere tepe demeden dolaşmış.
- Mehmet de benim gibi

3. Aşağıdaki cümlelerdeki boşluklara uygun noktalama işaretleri getirelim.

- » Aaa□ Annem, bana ve ablama oyuncak almış□
- » Ömer Öğretmen çok şaka yapar□
- » Ayşen teyzem neden çok yaşlı görünüyor□
- » Şşşt□ biraz sessiz olun□
- » Gümüşhane□de mi oturuyorsunuz□
- » Cemal□ Hayri ve Sevim 2□ sınıfa gidiyorlar□
- » Fatih Sultan Mehmet 29□05□1453□te İstanbul□u fethetti□
- » Değerli Müdürüm□
- » Murat□ın kardeşi yarışmada 2□ oldu□