

3. Aşağıda verilen eylemlerle anlamlı ve kurallı cümleler yazalım.

→ okumak	
→ beklemek	
→ açmak	
→ görmek	
→ saymak	

4. Aşağıdaki cümlelerin anlamını tamamlayacak eylemler yazalım.

- 👉 Gamze sabah erkenden
- 👉 Hakan'ın altında oturduğu elma ağacından bir tane elma
- 👉 İyi bir vatandaş hem ailesi hem de vatani için
- 👉 Bu yıl kış çok zorlu
- 👉 Denizdeki dev dalgalar gemiyi
- 👉 Tek başına tenceredeki bütün sarmaları
- 👉 İçeri girmeden önce üzerindeki çamurları

5. Aşağıdaki metinde eksik bırakılan eylemleri bulalım ve yerlerine yazalım.

varmış

kalmış

sığınmışlar

vermiş

başlamış

kalmış

yağmış

ermiş

etmişler

Sonbahar sona, rüzgârlar soğuk esmeye, önce yağmur sonra kar, Tüm hayvanlar yuvalarına, Sadece tavşan açıkta, Ne sığınacak bir yuvası ne de yiyecek yemeği, Perişan halde ortada, Neyse ki arkadaşları ona yardım, O da bir daha kış için hazırlık yapacağına söz

Ad-Soyad: _____

No: _____

Türkçe Çalışma Kağıdı

22

Ön Adlar (Sıfatlar)

KISA BİLGİ

Ön adlar, varlıkların rengini, şeklini, durumunu ve sayısını belirten sözcüklerdir ve her zaman adlardan önce gelirler.

⇒ Renk: Ayşe telaşla yeşil çorabının eşini arıyordu.

⇒ Şekil: Apartmanın dışını kare taşlarla süslediler.

⇒ Durum: Sana yeni bir kalem aldım.

⇒ Sayı: Herkese ikişer dilim pasta koyalım.

⇒ Yer: O çocuğu daha önce buralarda görmemiştim.

1. Aşağıdaki sözcüklere uygun ön adlar yazalım.

⇒ çocuk

⇒ merdiven

⇒ ekmek

⇒ soru

⇒ okul

⇒ sokak

⇒ bisiklet

⇒ çatal

⇒ masal

⇒ ünite

⇒ saat

⇒ bahçe

⇒ top

⇒ el

⇒ tilki

2. Aşağıdaki isimlere uygun ön adlar yazalım. Tamamladığımız ifadeleri cümle içinde kullanalım.

⇒ yaprak

Bu yapraklar bahçedeki selvi ağacından dökülmüş.







⇒ metre

⇒ çanta

⇒ kuş

⇒ öğrenci

3. Aşağıdaki sözcüklere uygun üçer ön ad yazalım.

<p>→</p> <p>→</p> <p>→</p>	 <p>fil</p>	<p>→</p> <p>→</p> <p>→</p>	 <p>koltuk</p>
<p>→</p> <p>→</p> <p>→</p>	 <p>elma</p>	<p>→</p> <p>→</p> <p>→</p>	 <p>oyuncak bebek</p>
<p>→</p> <p>→</p> <p>→</p>	 <p>kuş</p>	<p>→</p> <p>→</p> <p>→</p>	 <p>fincan</p>

4. Aşağıdaki cümlelerde geçen ön adların altını çizelim. Adın renk, durum, şekil ya da sayı özelliklerinden hangisini belirttiğini parantez içlerine yazalım.

- Yuvarlak masanın üstünde beş kalem vardı. (şekil , sayı)
- Küçük çocuk ve annesi ağaçlı yoldan evlerine doğru yürüyorlardı. (.....,
- Ali ve Osman dördüncü sınıfa gidiyorlar. (.....
- Şişman çocuk sevinçle kırmızı şekerini yiyordu. (.....,
- Yaşlı adam elindeki iri cevizleri torununa verdi. (.....,
- Kurnaz tilki, yüksek kayalıkların arkasına saklanmıştı. (.....,
- Merhametli Ayşe, yaralı kuşa yardım etti. (.....,

5. Aşağıdaki sözcükleri ön ad olacak şekilde cümle içinde kullanalım.

→ sarı	Bugün işe giderken sarı gömleğini giydi.
→ yumuşak	
→ kırık	
→ bu	

Ad-Soyad: _____

No: _____

Türkçe Çalışma Kağıdı

23

Eylemler (Fiiller)

KISA BİLGİ

Eylemler, varlıkların yaptıkları işi, oluşu ya da hareketi bildiren sözcüklerdir. Kurallı cümlelerde eylemler cümlenin sonunda bulunurlar.

⇒ Bir sözcüğün eylem olup olmadığını anlamak için sözcüğe **-mek,mak mastar eki** getiririz.

⇒ geziyor → gez -mek → gezmek → anlamlı → eylem

⇒ kalem → kalem -mek → kalemek → anlamlı değil → eylem değil

1. Tabloda verilen sözcüklere **-mek,mak mastar ekinde** uygun olanını getirelim ve eylem olup olmadığını bulalım.

Sözcük	mastar eki	Eylem	Eylem değil	Sözcük	mastar eki	Eylem	Eylem değil
çekiyor	çekmek	✓		hareket			
gün				aldı			
kuracak				görürüm			
araba				zaman			

2. Aşağıda verilen cümlelerde eylemleri bularak örnekteki gibi mastar ekiyle yazalım.

✏ Berk örtüleri seriyor.	seriyor / sermek
✏ Aybüke akşam için pasta hazırladı.	
✏ Seyfi törende şiir okuyacak.	
✏ Ceren annesiyle birlikte poğaça yapıyor.	
✏ Kardeşime en sevdiğim kalemimi verdim.	
✏ Kuş bahçedeki çınar ağacına yuva yapmış.	