



KIRAZ AĞACI

Umut, çevresinde bulunan bitkilere özen gösterirdi. En çok da bahçelerindeki kiraz ağacına özen gösterirdi. Kiraz ağacını dedesiyle birlikte dikmişlerdi. Dedesi fidana can suyunu verirken şöyle demişti: "Umarım bu ağaç kocaman olur. O kadar büyür ki, tepesinden beni görürsün."

Dedesinin dileği belli ölçüde gerçekleşti. Kiraz, kavak ağaçlarıyla boy yarışına girdi. Bahçedeki en yüksek ağaç oldu. Umut zaman zaman kiraza çıkıp dedesine baktı. Dedesinin yaşadığı yeri göremedi. Çünkü dedesi uzaktaki bir köyde yaşıyordu.

Yaz mevsimiyle birlikte kiraz ağacı meyve vermeye başladı. Umut kiraz yemek için ağaca çıktı. Artık oradan dedesinin evini göremeyeceğini anlayacak kadar büyümüştü.

Ağacın altında bir ses duydu: "Umut! Umut!" Seslenen dedesiydi. Onları ziyarete gelmişti.

1. Umut, nelere özen gösterirmiş?
A. Hayvanlara B. Bitkilere C. İnsanlara
2. Umut, hangi ağaca özen gösteriyormuş?
A. Kiraz B. Çam C. Elma
3. Umut, kiraz ağacının tepesine çıkınca neden dedesinin evini görememiş?
A. Ağaç yeterince büyümemiş.
B. Umut ağaca çıkamıyormuş.
C. Dedesi uzak bir köyde yaşadığı için.
4. Kiraz ağacı hangi ağaçlarla boy yarışına girmiş?
A. Kavak B. Erik C. Çam
5. Kiraz ağacı hangi mevsimde meyve vermiş?
A. İlkbahar B. Yaz C. Sonbahar
6. Umut'un dedesi kiraz fidanını dikip can suyu verirken ne demiş?
.....
.....
7. Bildiğiniz ağaç isimlerini yazınız.
.....

1. Tablonun sağındaki kelimeyi kullandığımız cümle yazalım.

Cümle	Kelime
Eski olta ile balık tuttum,.....	olta
.....	mavi
.....	kalem
.....	sekiz
.....	ağaç
.....	uzak
.....	havuz
.....	anne
.....	ikinci
.....	taze

2. Aşağıdaki tablonun sol tarafındaki harf ile başlayan bir cümle yazalım. Cümlemizde tablonun sağındaki kelimeyi kullanalım.

İlk Harf	Cümle	Kelime
A	Annem iki kilo domates almış.	domates
Z	lunapark
E	silgi
K	ödev
İ	masal
M	çorap
T	boncuk
E	bahçe
R	defter
L	çilek

1. Aşağıda çeşitli sorunlar yazılmış. Bu sorunlara çözüm bulup örnekteki gibi yazalım.



Kalemimin ucu kırıldı.

Kalem tıraşla açarım.



Yere atılmış bir çöp gördüm.



Yaralı bir kedi gördüm.



Ev çok soğuk.



Kumandanın pili bitmiş.



Karnım çok acıktı.



Ellerim çok kirlendi.

.....



Kitabımı evde unuttum.

.....



Yazarken hata yaptım.

.....



Bir trafik kazası gördüm.

.....



Arkadaşım okulun bahçesinde düştü.

















.....



Yaşlı adam poşetini taşıyamıyordu.

.....

Zeynep aşağıdaki tablodaki meyvelere ulaşmaya çalışıyor. Yönergeleri takip ederek Zeynep'in ulaştığı meyvelerin adlarını yazalım.

1. 2↑, 1←, 3↓, 1←

2. 1→, 1↓, 3←, 2↑

3. 1←, 2↑, 2→, 2↓

4. 1↑, 1→, 2↓, 2←

Ne Yaptım?

Görsellerde anlatılan durumlarla karşı karşıya kaldığımızı düşünelim. Bu durumlarda neler yaptık? Görsellerin altına anlamlı ve kurallı cümle olarak yazalım.



1. Bulutların içindeki sözcüklerden en az bir tanesini kullanarak cümleler oluşturalım. Kullandığımız sözcükleri boyayalım.

tavuk

yağmur

elma

kış

uyku

hızlı

akşam

çanta

şemsiye

amca

kalem

araba

yemek


atki

ile

gece

Dayım hızlı araba kullanıyor.


2. Balonlardaki sözcüklerden en az iki tanesini kullanarak cümleler oluşturalım. Kullandığımız sözcüklerin balonlarını boyayalım.



Genç adam çok çalışıyor.

Yönergelere uygun resim çizelim. Önce tamamını okuyalım.
Sonra çerçevenin içine resmimizi çizelim.

1. Çerçevenin ortasına bir ev çizelim.
2. Evin sağ tarafına 2 tane ağaç çizelim.
3. Ağaçların üzerine ikişer tane kırmızı elma çizelim.
4. Evin sol tarafına 2 tane çocuk çizelim.
5. Çocuğun birinin yanına top çizelim.
6. Üst kısma 3 tane bulut çizelim.
7. Evi turuncuya boyayalım.
8. Evin bacasına duman resmi yapalım.



İlk sözcükten başlayarak bize neyi çağrıştırdığını yazalım.

Bulut



Yağmur



Şemsiye



Islak

Yumurta







Kitap







Televizyon







Yastık







Ağaç







Meyve







Okul







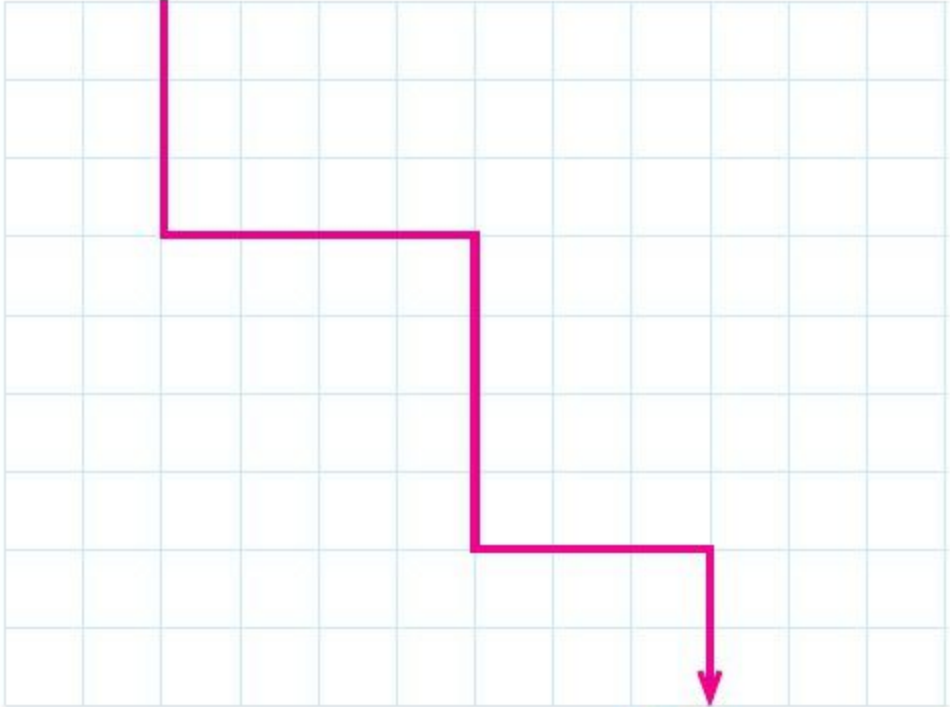
Ekmek







Tavşan Ponpon havuca ulaşmak istiyor. Havuca giderken izlediği yolun yönergelerini yazalım. (3↑, 2←, 2↓... gibi)




YÖNERGELER

1.
2.
3.
4.
5.

Boyama Zamanı

Resmi verilen yönergeye uygun olarak boyayalım.



1. Gökyüzünü maviye boyayalım.
2. Yerleri yeşile boyayalım.
3. Evin çatısını kahverengiye boyayalım.
4. Evin kapı ve pencerelerini sarıya boyayalım.
5. Evi pembeye boyayalım.
6. Elmaları kırmızıya boyayalım.
7. Ağaçların dallarını yeşile boyayalım.
8. Ağacın köklerini griye boyayalım.
9. Bahçedeki çitleri sarıya boyayalım.
10. Kızı ve gökkuşağını istediğimiz renklere boyayalım.