



Adı Soyadı : Sınıfı : No :

★ Aşağıdaki hikâyeyi öğrencimiz anlayana kadar sesli olarak birkaç kez okuyalım. Daha sonra öğrencimizden hikâyeyi hatırladığı kadarıyla anlatmasını isteyelim.

İKİZLERİN ŞAŞKINLIĞI

Melisa ve ikiz kardeşi Merve, lavaboda ellerini yıkarken aynada kendilerini inceleyip konuşmaya başladılar. Melisa "Aaaaa! Merve, saçlarımız aynı renk." dedi. Merve ise "Sadece saç rengimiz mi? Göz rengimiz, ten rengimiz, boyumuz, neredeyse her yerimiz aynı." dedi. İki kardeş bir süre kendilerini inceledikten sonra Melisa "Galiba dünyadaki tüm çocuklar birbirine benziyor." dedi.

Aradan birkaç hafta geçmişti.

Okullar açıldı. Melisa ile Merve okula başladı. İki kardeş sınıfa girer girmez çok şaşırılmıştı. Çünkü hiç de öyle sandıkları gibi tüm çocuklar birbirine benzemiyordu. Sınıf arkadaşlarının hepsi birbirinden farklıydı. Meselâ; Rabia ikizlerden daha kısayken Meryem daha uzundu, ikizlerin göz rengi elayken Zeynep'in göz rengi siyahtı. İki kardeş arkadaşlarını bir süre inceledikten sonra şaşkınlıklarını attılar. Çünkü herkesin birbirinden farklı özelliklere sahip olabileceğini anlamışlardı...



★ Öğrencimizin anlatımına uygun kutucuğu işaretleyelim.

Güzel anlattı.

Yardımcı oldum.

Biraz çalışmalıyız.



I. SINIF HİKÂYELİ HAFTA SONU ÇALIŞMASI

2. Hafta (18-22 Eylül)



Adı Soyadı : Sınıfı : No :

★ Öğrencimize soruları okuyalım. Sorunun cevabı olan görseli yuvarlak içine alalım.



İkizler kendilerini nerede incelemeye başlamışlar?



Lavabo



Mutfak



Salon



İkizler hangilerinin birbirine benzediklerini düşünmüşler?



Kaplumbağalar



Oyuncaklar



Çocuklar



İkizler birkaç ay sonra neye başlamışlar?



Spora



Okula



Temizliğe



İkizler nereye girer girmez çok şaşırılmışlar?



Sınıfa



Servise



Parka



I. SINIF HİKÂYELİ HAFTA SONU ÇALIŞMASI

2. Hafta (18-22 Eylül)

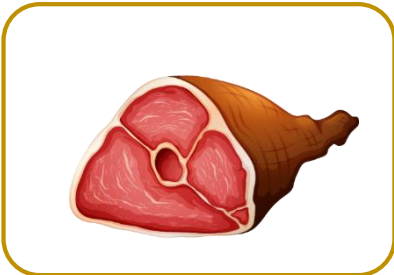


Adı Soyadı : Sınıfı : No :

★ Öğrencimizden isminin içinde 'e' sesi olan görsellerin altındaki kutucuklara "✓" koymasını isteyelim.



★ Öğrencimizden ismin içinde 'e' sesinin bulunduğu yere göre uygun şekli örnekteki gibi boyamasını isteyelim.









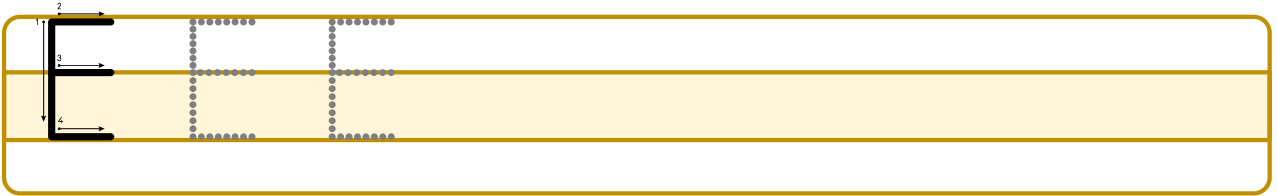

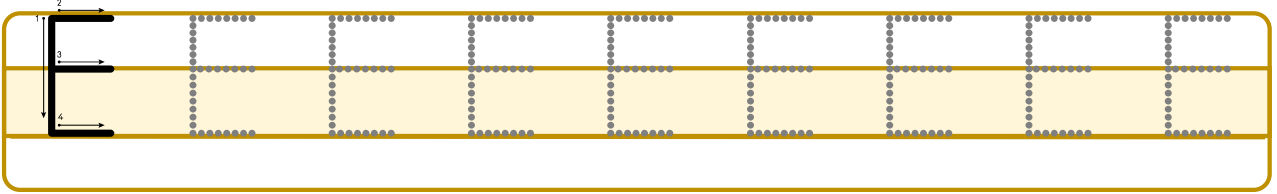
I. SINIF HİKÂYELİ HAFTA SONU ÇALIŞMASI

2. Hafta (18-22 Eylül)



Adı Soyadı : Sınıfı : No :

★ Öğrencimizden noktaları okla gösterildiği şekilde birleştirip çalışmayı tamamlamasını isteyelim.





I. SINIF HİKÂYELİ HAFTA SONU ÇALIŞMASI

2. Hafta (18-22 Eylül)



Adı Soyadı : Sınıfı : No :

★ Öğrencimizden noktaları okla gösterildiği şekilde birleştirip çalışmayı tamamlamasını isteyelim.

e e e e e e e e e e

e e e e

e e e

e e

e

e

e



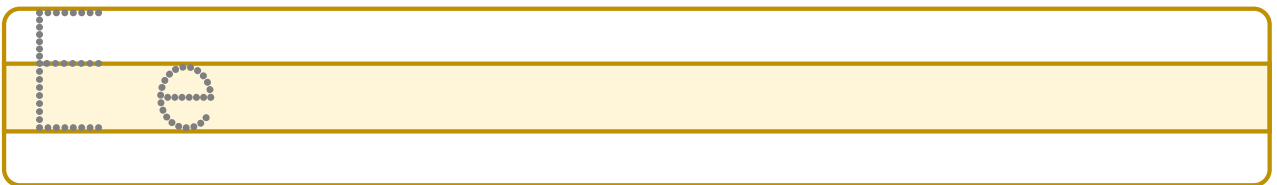
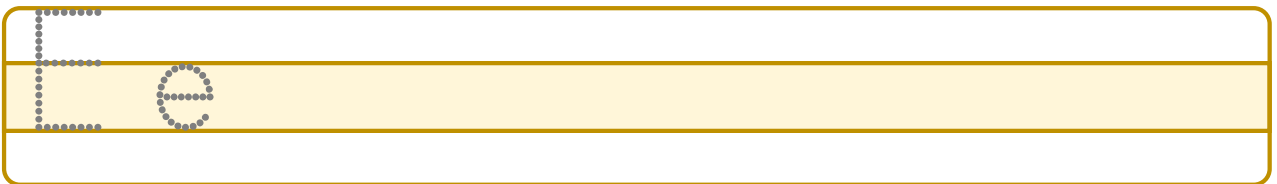
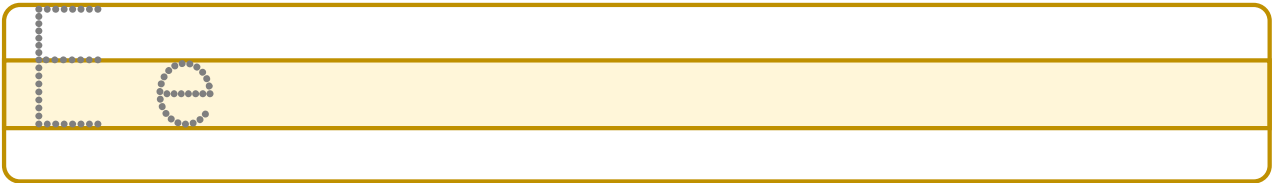


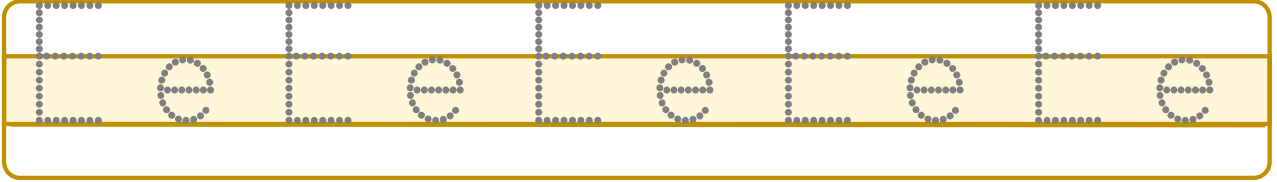
I. SINIF HİKÂYELİ HAFTA SONU ÇALIŞMASI

2. Hafta (18-22 Eylül)



Adı Soyadı : Sınıfı : No :

★ Öğrencimizden noktaları okla gösterildiği şekilde birleştirip çalışmayı tamamlamasını isteyelim.






I. SINIF HİKÂYELİ HAFTA SONU ÇALIŞMASI

2. Hafta (18-22 Eylül)




Adı Soyadı : Sınıfı : No :

★ Öğrencimizden hayvanları gölgeleri ile örnekteki gibi ok çizerek eşleştirmesini isteyelim.



★ Görseli öğrencimizle birlikte inceleyelim. Öğrencimizden eş olan varlıkları bularak aynı renge boyamasını isteyelim.





I. SINIF HİKÂYELİ HAFTA SONU ÇALIŞMASI

2. Hafta (18-22 Eylül)



Adı Soyadı : Sınıfı : No :

★ Öğrencimizle birlikte Rafadan Tayfa karakterleri inceleyelim. Öğrencimize karakterler arasında ne gibi farklılıklar olduğunu soralım.



★ Öğrencimize boyamayı yukarıdaki boyamayanın aynısı olacak şekilde yapmasını isteyelim.

