



Adı Soyadı : ..... Sınıfı : ..... No : .....

★ Aşağıdaki hikâyeyi öğrencimiz anlayana kadar sesli olarak birkaç kez okuyalım. Daha sonra öğrencimizden hikâyeyi hatırladığı kadarıyla anlatmasını isteyelim.

### ŞERBET KÖŞESİ

Hasan Öğretmen derse başlarken öğrencilerine 'Çocuklar, bu dersimizde şeref köşesini öğreneceğiz.' dedi. O esnada yerinden bir anda ayağa kalkan Elanur 'Şerbet köşesi mi? Hani nerede? Ben şerbeti çok severim.' dedi. Elanur'un bu sözleri üzerine sınıfta bir kahkaha tufanı koptu. Aslında Elanur, arkadaşı ile konuştuğu için öğretmenini yanlış anlamıştı.

Konuşmasına devam eden Hasan Öğretmen tahtanın üstünü göstererek 'Çocuklar, tahtanın üstünde neler var?' diye sordu. Mira parmak kaldırarak 'Bayrak, Atatürk ve İstiklâl Marşı var öğretmenim.' dedi. Daha sonra Muhammed söz hakkı aldı ve 'Bir de Gençliğe Hitabe var öğretmenim.' dedi.

Hasan Öğretmen söz hakkı alan öğrencilerine teşekkür ettikten sonra 'Çocuklar Bayrak, Atatürk portresi, İstiklâl Marşı ve Atatürk'ün Gençliğe Hitabe'sinin bulunduğu bu köşeye şeref köşesi denir.' dedi.



★ Öğrencimizin anlatımına uygun kutucuğu işaretleyelim.

Güzel anlattı.

Yardımcı oldum.

Biraz çalışmalıyız.



# I. SINIF HİKÂYELİ HAFTA SONU ÇALIŞMASI

## 4. Hafta (2-6 Ekim)



Adı Soyadı : ..... Sınıfı : ..... No : .....

★ Öğrencimize soruları okuyalım. Sorunun cevabı olan görseli yuvarlak içine alalım.



Elanur, şeref köşesini ne köşesi olarak anlamış?



Şeker köşesi



Şerbet köşesi



Tatlı köşesi



Hasan Öğretmen öğrencilere tahtanın hangi tarafını sormuş?



Solunu



Üstünü



Sağını



Muhammed tahtanın üstündekilerden hangisini söylemiş?



Atatürk portresi



İstiklâl Marşı



Gençliğe Hitabe



Aşağıdakilerden hangisi şeref köşesinde bulunmaz?



Türkiye Haritası



Türk Bayrağı



İstiklâl Marşı







# I. SINIF HİKÂYELİ HAFTA SONU ÇALIŞMASI

## 4. Hafta (2-6 Ekim)




Adı Soyadı : ..... Sınıfı : ..... No : .....

★ Öğrencimizden isminin içinde 'a' sesi olan görsellerin altındaki kutucuklara "✓" koymasını isteyelim.



★ Öğrencimizden isminin içinde 'a' sesinin bulunduğu yere göre uygun şekli örnekteki gibi boyamasını isteyelim.





# I. SINIF HİKÂYELİ HAFTA SONU ÇALIŞMASI

## 4. Hafta (2-6 Ekim)



Adı Soyadı : ..... Sınıfı : ..... No : .....

★ Öğrencimizden noktaları okla gösterildiği şekilde birleştirip çalışmayı tamamlamasını isteyelim.

Aa Aa Aa Aa Aa Aa Aa Aa Aa

Aa Aa Aa

Aa Aa

Aa

Aa

Aa

Aa

Aa

Aa

Aa

Aa

Aa



# I. SINIF HİKÂYELİ HAFTA SONU ÇALIŞMASI

## 4. Hafta (2-6 Ekim)




Adı Soyadı : ..... Sınıfı : ..... No : .....

★ Öğrencimizden verilen harf ve heceleri birleştirerek yazmasını isteyelim. Daha sonra yazdığı kelimeyi okuyarak uygun görselle örnekteki gibi eşleştirmesini isteyelim.

a  
l

al



a  
la

\_\_\_\_\_



la  
te

\_\_\_\_\_



La  
te

\_\_\_\_\_





# I. SINIF HİKÂYELİ HAFTA SONU ÇALIŞMASI

## 4. Hafta (2-6 Ekim)



Adı Soyadı : ..... Sınıfı : ..... No : .....

★ Öğrencimizden noktaları okla gösterildiği şekilde birleştirip çalışmayı tamamlamasını isteyelim.

al al al al al al al al al al al

al al

al

ala ala ala ala ala ala ala ala

ala ala

ala

la la la la la la la la la la la

la la

la la

lale lale lale lale lale lale lale

lale

lale



# I. SINIF HİKÂYELİ HAFTA SONU ÇALIŞMASI

## 4. Hafta (2-6 Ekim)



Adı Soyadı : ..... Sınıfı : ..... No : .....

★ Öğrencimize aşağıdaki metni hafta sonu her gün en az 5 defa sesli olarak okutup takip edelim. Metni verilen alana yazmasını isteyelim.

Lale

Ela elle.

Ela lale elle.

Ala lale elle.

Elle Ela elle.



2 lale elle.

★ Öğrencimizden aşağıdaki kelimeleri okuyarak uygun görselle eşleştirmesini isteyelim.

Lale

ela

ala





# I. SINIF HİKÂYELİ HAFTA SONU ÇALIŞMASI

## 4. Hafta (2-6 Ekim)




Adı Soyadı : ..... Sınıfı : ..... No : .....


★ Öğrencimizden kutucuklardaki varlıkları saymasını isteyelim. Sayısının yazılı olduğu satırla eşleştirip satıra sayıları yazmasını isteyelim.




1 1



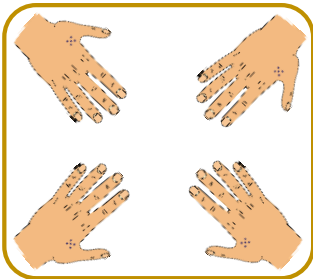
2 2



3 3



4 4



5 5





# I. SINIF HİKÂYELİ HAFTA SONU ÇALIŞMASI

## 4. Hafta (2-6 Ekim)



Adı Soyadı : ..... Sınıfı : ..... No : .....

★ Öğrencimizden noktaları okla gösterildiği şekilde birleştirip çalışmayı tamamlamasını isteyelim.

1 1 1 1 1 1 1 1 1 1 1 1 1 1 1 1 1 1 1 1

1 1 1

2 2 2 2 2 2 2 2 2 2 2 2 2 2 2 2 2 2 2 2

2 2

3 3 3 3 3 3 3 3 3 3 3 3 3 3 3 3 3 3 3 3

3 3

4 4 4 4 4 4 4 4 4 4 4 4 4 4 4 4 4 4 4 4

4 4

5 5 5 5 5 5 5 5 5 5 5 5 5 5 5 5 5 5 5 5

5 5

1 2 3 4 5 1 2 3 4 5 1 2 3 4 5

1 2 3



# I. SINIF HİKÂYELİ HAFTA SONU ÇALIŞMASI

## 4. Hafta (2-6 Ekim)



Adı Soyadı : ..... Sınıfı : ..... No : .....

★ Öğrencimizden boyama çalışmasını örneğe uygun olarak tamamlamasını isteyelim.

