



HASAN YILDIRIM



Okuma Yazma Fasikülleri

Fasikül-12

Ü

ü

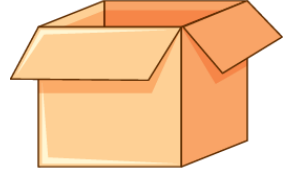


3






İçinde "ü" sesi olan varlıkları işaretleyelim.



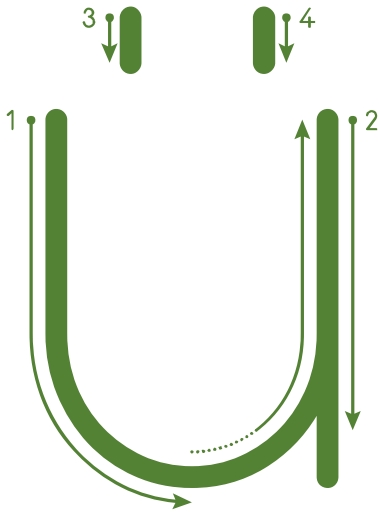


'Ü' sesi nerede? Uygun şekli boyayalım.





'Ü' harfini yazılış yönüne dikkat ederek yazalım.



Ü Ü Ü Ü Ü Ü Ü Ü Ü

Ü Ü Ü Ü Ü

Ü Ü Ü

Ü

Ü


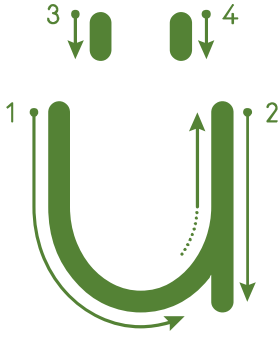
Ü

Ü

Ü



'ü' harfini yazılış yönüne dikkat ederek yazalım.



ü ü ü ü ü ü ü ü ü ü

ü ü ü ü ü ü ü

ü ü ü ü

ü

ü


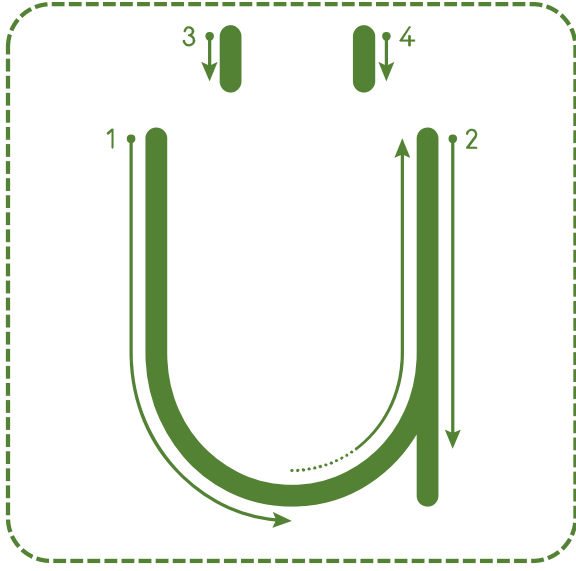
ü

ü

ü



Harfleri yazılış yönüne dikkat ederek yazalım.



Ü ü Ü ü Ü ü Ü ü Ü ü

Ü ü Ü ü Ü ü

Ü ü Ü ü

Ü ü

Ü ü

Ü ü

Ü ü

Ü ü



Hece ve kelimeleri okuyup yazalım.

ü

t

ül

ül ül ül ül ül ül

ül

ül

k

ü

kü

kü kü kü kü kü

kü

kü

kü

tü

kütü

kütü kütü kütü

kütü

kütü

ül

ke

ülke

ülke ülke ülke

ülke

ülke



Hece ve kelimeleri okuyup yazalım.

tü

t

tül



tül tül

tül tül

tül

ü

tü

ütü



ütü ütü

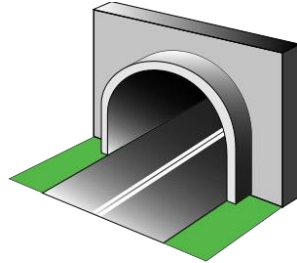
ütü ütü

ütü

tü

nel

tünel



tünel


tünel

tünel

kü

tük

kütük



kütük

kütük

kütük



Cümleyi okuyup yazalım.

Tülü

ütüle.

Tülü ütüle.

Tülü ütüle.

Tülü ütüle.

Tülü ütüle.



Metni her okuyuşumuzda bir ütüyü boyayalım. Daha sonra metni yazalım.

Ülkü



Ülkü kalk.



Eline ütü al.



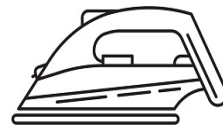
İki tülü al.



Ütü ile ütüle.



Tek tek ütüle.





Karesel okuma metnini bol bol okuyalım.



Ümit.

Ümit tak.

Ümit tülü tak.

Ümit iki tülü tak.

Ümit iki tane tülü tak.

Ümit iki tülü tak.

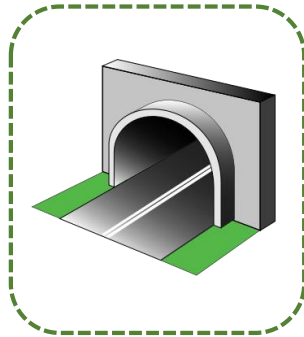
Ümit tülü tak.

Ümit tak.

Ümit.



Görsellerdeki varlıkların isimlerini yazalım.





Verilen kelimeleri bulmacada bularak örnekteki gibi boyayalım.



Ü	L	K	E	E	Ü	T	L
K	Ü	T	Ü	K	M	Ü	Ü
T	Ü	N	E	L	İ	L	M
Ü	K	A	K	İ	T	N	İ
L	Ü	Ü	T	Ü	K	O	T
K	L	T	Ü	L	L	Ü	L
Ü	M	Ü	T	Ü	L	E	İ



Görselleri ok çizerek uygun kelimelerle eşleştirelim.



ütü

ülke

Ümit

Ülkü



Kelimeleri karışık olarak verilen cümleleri kurallı cümle olarak örnekteki gibi yazalım.

ütüle. - Ülkü - tülü

Ülkü tülü ütüle.

Ümit - al. - kütük

ol. - ünlü - Ünal

atma. - külü - Ümit - elinle



Hecelerin üzerinden geçerek çalışmayı tamamlayalım.

ül ök ün üm üt lü kü nü

mü tü lük lün lüm lüt kül

kün küm küt nül nük nüm



Soruları okuyarak cevaplarını verilen alana örnekteki gibi yazalım.




Tül mü, ütü mü?

ütü



Ümit mi, Ülkü mü?



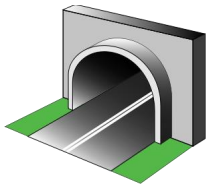
Kül mü, kütük mü?



Tül mü, tünek mi?



Ülkü mü, ülke mi?



Tünek mi, tünel mi?

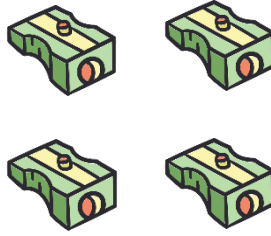




Ülke mi, ülkü mü?

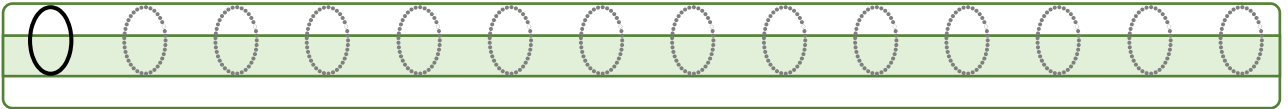

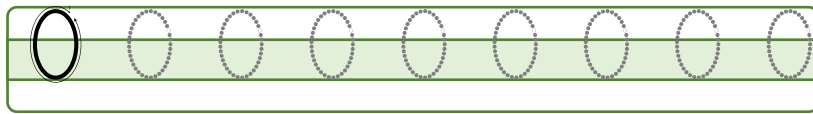
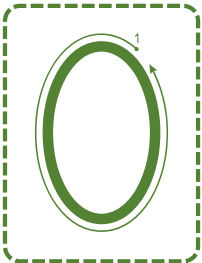




İçinde 0 tane varlık olan kutucukları işaretleyelim..



'0' rakamını yazılış yönüne dikkat ederek yazalım.



DİK TEMEL HARF GRUPLARI

Gruplar	Küçük Harf	Büyük Harf
1.Grup	e, l, a, k, i, n	E, L, A, K, İ, N
2.Grup	o, m, u, t, ü, y	O, M, U, T, Ü, Y
3.Grup	ö, r, ı, d, s, b	Ö, R, I, D, S, B
4.Grup	z, ç, g, ş, c, p	Z, Ç, G, Ş, C, P
5.Grup	h, v, ğ, f, j	H, V, Ğ, F, J

Görüş ve önerileriniz için Telegram kanalımızdan bize ulaşabilirsiniz.

Faydalı olması dileğiyle güle güle kullanın...



 **HASAN YILDIRIM** 