



İçinde "ı" sesi olan varlıkları işaretleyelim.



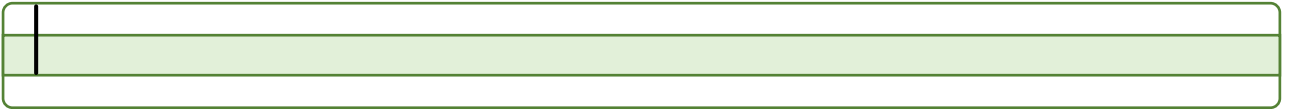



'ı' sesi nerede? Uygun şekli boyayalım.





'İ' harfini yazılış yönüne dikkat ederek yazalım.





'i' harfini yazılış yönüne dikkat ederek yazalım.



Handwriting practice line for the letter 'i' with a starting point and a dashed line for tracing.

Handwriting practice line for the letter 'i' with a starting point and a dashed line for tracing.

Handwriting practice line for the letter 'i' with a starting point and a dashed line for tracing.

Handwriting practice line for the letter 'i' with a starting point and a dashed line for tracing.

Handwriting practice line for the letter 'i' with a starting point and a dashed line for tracing.

Handwriting practice line for the letter 'i' with a starting point and a dashed line for tracing.

Handwriting practice line for the letter 'i' with a starting point and a dashed line for tracing.

Handwriting practice line for the letter 'i' with a starting point and a dashed line for tracing.

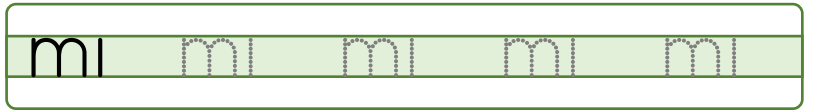
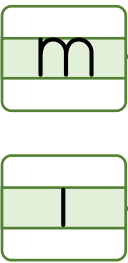
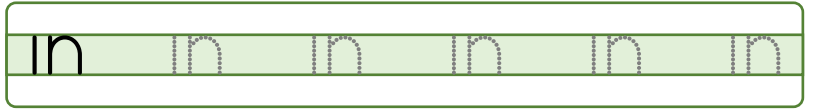

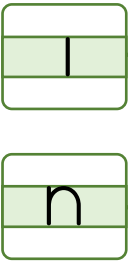
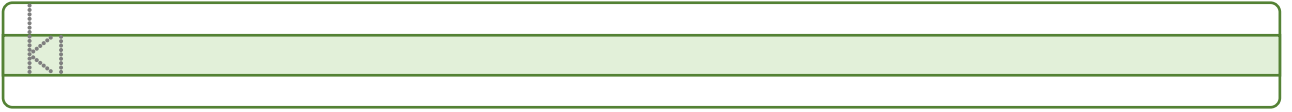
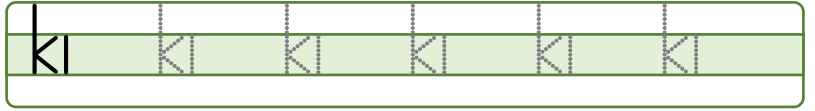
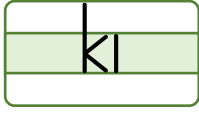
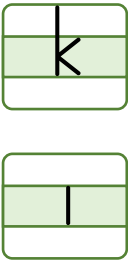
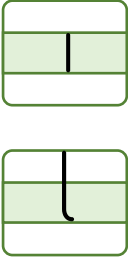


Harfleri yazılış yönüne dikkat ederek yazalım.





Hece ve kelimeleri okuyup yazalım.





Hece ve kelimeleri okuyup yazalım.

İ

t

it

it it it it it it it

it

it

y

İ

yi

yi yi yi yi yi yi

yi

yi

İ

r

İr

İr İr İr İr İr İr

İr

İr

kı

r

kır

kır kır kır kır kır

kır

kır



Hece ve kelimeleri okuyup yazalım.

kı

t

kıt

kıt kıt kıt kıt kıt

kıt

kıt

mi

r

mir

mir mir mir mir

mir

mir

tı

k

tık

tık tık tık tık tık

tık

tık

tı

n

tın

tın tın tın tın tın

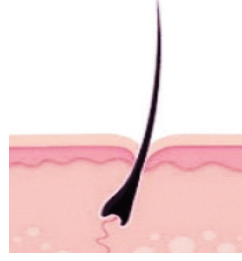
tın

tın



Hece ve kelimeleri okuyup yazalım.

kı
t
kıl



kıl kıl
kıl kıl

kıl

mı
k
mik



mik mik
mik mik

mik

tı
r
tır



tır tır
tır tır

tır

at
kı
atkı



atkı
atkı

atkı



Hece ve kelimeleri okuyup yazalım.

al



altı



altı

tı

altı

altı

tar



tartı



tartı

tı

tartı

tartı

ır



ırmak



ırmak

mak

ırmak

ırmak

tır



tırtıl



tırtıl

tıl

tırtıl

tırtıl



Cümleyi okuyup yazalım.

Tartı

kırık.

Tartı kırık.

Tartı kırık.

Tartı kırık.

Tartı kırık.



Metni her okuyuşumuzda bir tatlıyı boyayalım. Daha sonra metni yazalım.

Akın



Akın elini yıka.



Eline tatlı al.





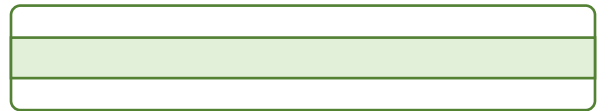
Akın tatlı ye.



Akın tatlı tattı.



Tatlı Akın tatlı.





Karesel okuma metnini bol bol okuyalım.

Taktı.

Irmak taktı.

Irmak atkı taktı.

Irmak ile atkı taktı.

Irmak takı ile atkı taktı.

Irmak ile atkı taktı.

Irmak atkı taktı.

Irmak taktı.

Taktı.



Görsellerdeki varlıkların isimlerini yazalım.





Verilen kelimeleri bulmacada bularak örnekteki gibi boyayalım.



E	T	I	K	L	Y	K	K
T	A	T	L	I	I	I	A
I	R	M	A	K	K	L	T
T	A	R	T	I	A	L	I
K	T	A	R	I	K	I	A
I	K	i	N	T	A	K	I
L	O	A	R	T	I	M	U



Görselleri ok çizerek uygun kelimelerle eşleştirelim.



tartı

tırnak

tırtıl

mık



Kelimeleri karışık olarak verilen cümleleri kurallı cümle olarak örnekteki gibi yazalım.

taktı. - İrmak - takı

İrmak takı taktı.

ye. - Anıl - tatlı

İtir - yıka. - iyi - elini

altı - tart. - Akın - kilo - nar



Kelimelerin üzerinden geçerek çalışmayı tamamlayalım.

kıl kıt kır atkı altı alı aynı

katı kıta takı tika yatı yıka

kırk tartı kırık tırnak tırtıl



Soruları okuyarak cevaplarını verilen alana örnekteki gibi yazalım.



Kıl mı, mık mı?

mık



Atkı mı, artı mı?



Artı mı, altı mı?




Kıl mı, tır mı?



Irmak mı, irak mı?



Tarık mı, tartı mı?



Tırnak mı, tirtil mı?



DİK TEMEL HARF GRUPLARI

Gruplar	Küçük Harf	Büyük Harf
1.Grup	e, l, a, k, i, n	E, L, A, K, İ, N
2.Grup	o, m, u, t, ü, y	O, M, U, T, Ü, Y
3.Grup	ö, r, ı, d, s, b	Ö, R, I, D, S, B
4.Grup	z, ç, g, ş, c, p	Z, Ç, G, Ş, C, P
5.Grup	h, v, ğ, f, j	H, V, Ğ, F, J

Görüş ve önerileriniz için Telegram kanalımızdan bize ulaşabilirsiniz.

Faydalı olması dileğiyle güle güle kullanın...



 **HASAN YILDIRIM** 